

بسمه تعالی

راهنمای نسخه تحت وب آزمون

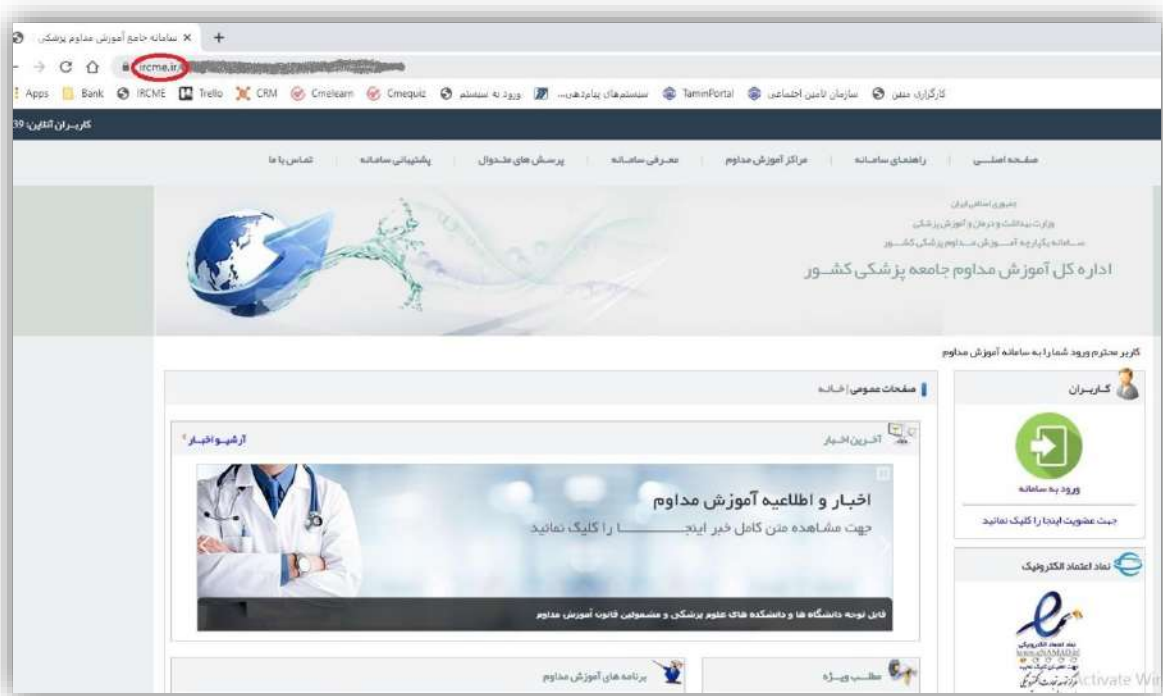
مشمول گرامی برای استفاده از نسخه تحت وب آزمون باید کارت بانکی خود را در سامانه آموزش مداوم پزشکی کشور ثبت نمایید سپس میتوانید با استفاده از کارت ثبت و استعلام شده خود از نسخه تحت وب آزمون استفاده نمایید.

دقت فرمایید در صورتی که طی مراحل آزمون تحت وب مرورگر خود را ببندید یا تغییر دهید و یا IP اینترنتی شما تغییر کند(عواملی که میتواند باعث تغییر IP شما شود به شرح زیر میباشد):

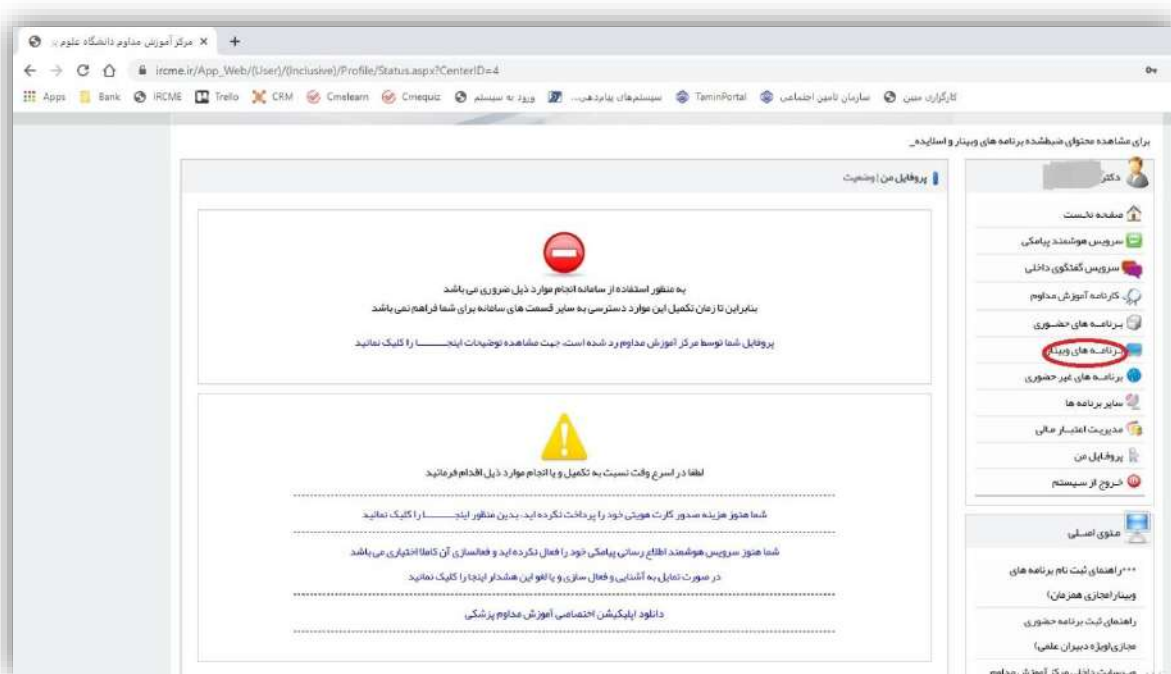
1-تغییر سیستم طی مراحل آزمون

2-قطع شدن طولانی مدت اینترنت شما

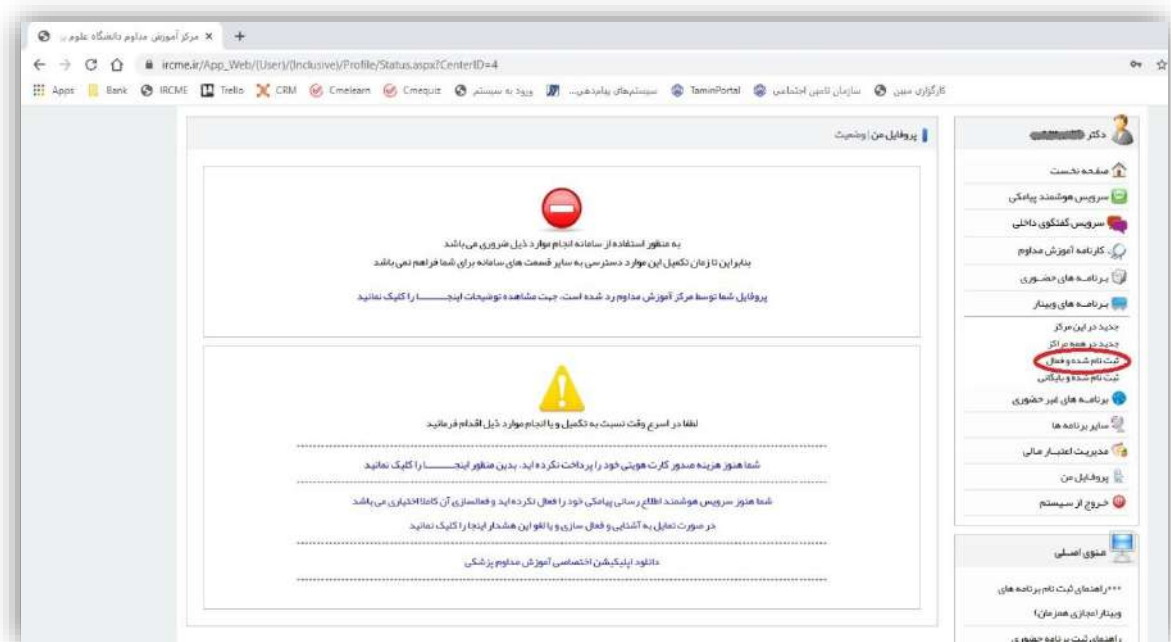
3- وصل شدن و یا قطع شدن از فیلتر شکن در طی مراحل آزمون) دسترسی شما به آزمون قطع میشود و مجددا باید برای شرکت در آزمون اقدام نمایید.



در ابتدا وارد سامانه آموزش مداوم پزشکی شوید برای ورود به سامانه در مرورگر خود **IRCME.IR** را جستجو بفرمایید.



بعد از ورود به پنل کاربری خود برنامه‌ای که قصد آزمون آن را دارید انتخاب بفرمایید (به طور مثال بر روی گزینه برنامه‌های وبینار کلیک نمایید)



بر روی گزینه ثبت نام شده و فعال شده کلیک بفرمایید.

برای مش...

برنامه های وینار | اینست برنامه ها

شناسه	وضعیت	عنوان	نوع	شروع	امتیاز	هزینه	مجری	انصراف از وینار
161729		برنامه وینار تست آزمون وب بدون امتیاز	گفتمان علمی یک روزه	1399/11/04	0	0	!!!	شرکت در وینار
								ورود به آزمون

- صفحه نخست
- سرویس هوشمند پرآمک
- سرویس گفتگوی آنلاین
- کارنامه آموزش مداوم
- برنامه های حضوری
- برنامه های وینار
- جدید در این مرکز
- جدید در همه مراکز
- ثبت نام شده و فعال
- ثبت نام شده و بایگانی
- برنامه های غیر حضوری
- سایر برنامه ها
- مدیریت اعتبار مالی
- پروفایل من
- خروج از سیستم

بر روی گزینه ورود به آزمون کلیک بفرمایید

برنامه وینار تست آزمون وب (بدون امتیاز)

در برنامه های وینار برای سنجش درک محتوای برنامه، پس از برگزاری وینار، باید در آزمون نهایی شرکت نمایند و در صورتی که موفق به کسب نتیجه قبول در آزمون شوید، مرکز آموزش مداوم مجری امتیاز شما را تائید نهایی خواهد کرد

تاریخ مجاز آزمون این برنامه
1399/11/05 | 07:00 الی 1399/12/08 | 20:00

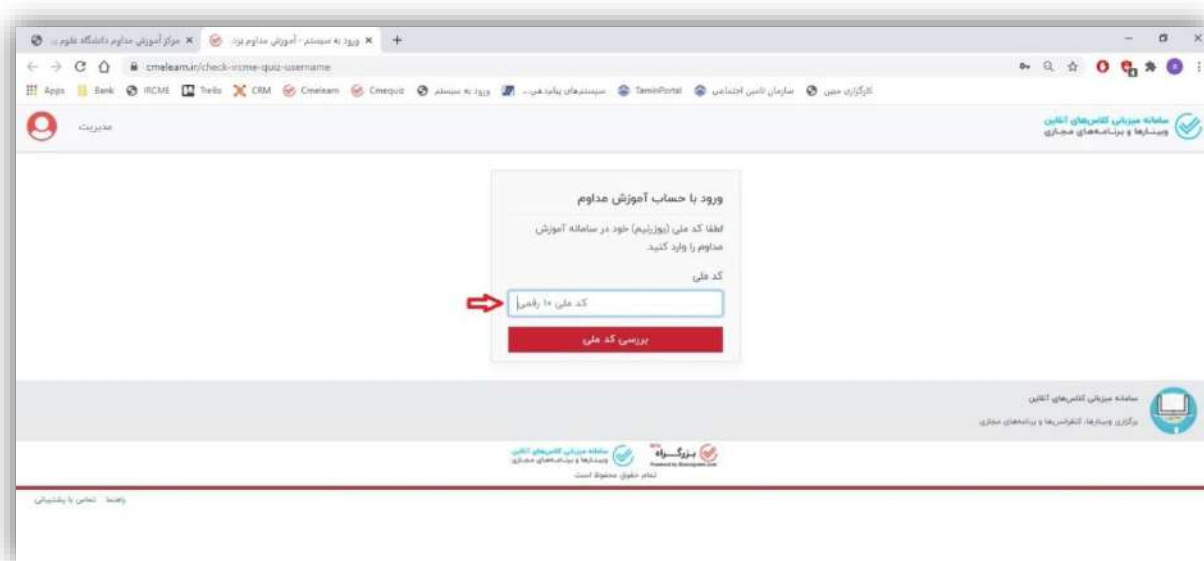
شرکت در آزمون فقط برای افرادی که اقدام به ثبت نام در برنامه و در این سامانه کرده اند امکان پذیر است

نصب اپ اندرویدی آزمون نسخه تحت وب

در صورت بروز مشکل یا هرگونه سوال در مورد آزمون تحت وب، لطفاً از طریق ذیل با ما در ارتباط باشید
تلفن تماس: 034-3651 داخلی 109 ساعت پاسخگویی: همه روزه به جز ایام تعطیل از ساعت 8:30 الی 14:30

بر روی نسخه تحت وب که با کادر قرمز مشخص شده است کلیک بفرمایید در این مرحله شما وارد سامانه

cmelearn.ir میشوید.



در قسمت اشاره شده کد ملی خود را وارد نمایید و بر روی گزینه بررسی کد ملی کلیک نمایید.



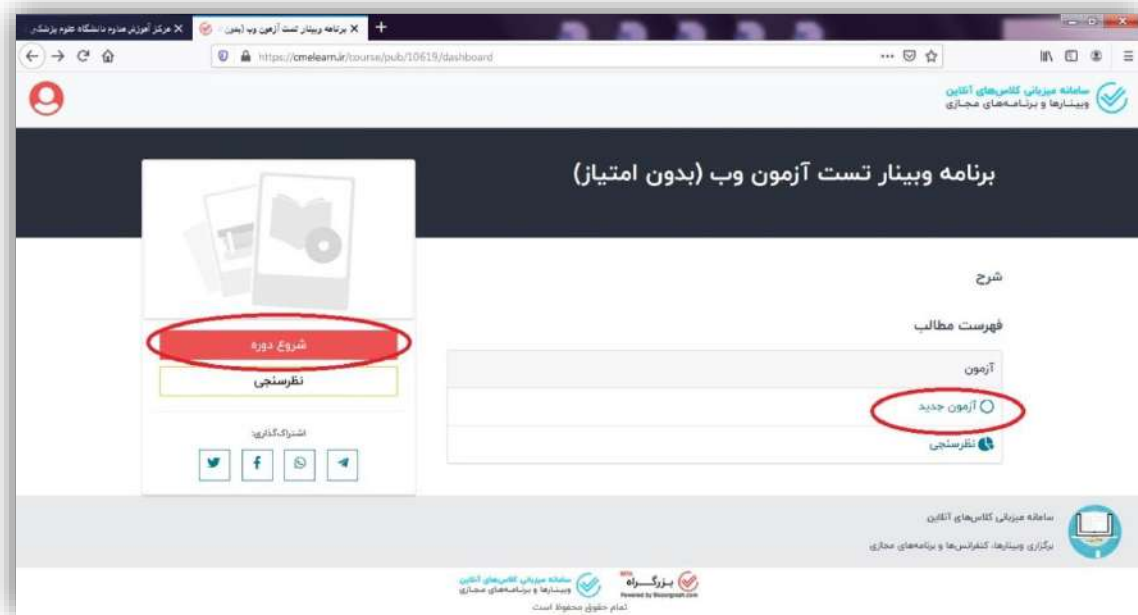
لطفا در صورت تایید شماره موبایل خود بر روی گزینه تایید شماره موبایل کلیک نمایید.



بعد از دریافت پیامک کد اعتبارسنجی لطفا آن را در قسمت مشخص شده با کادر قرمز وارد بر روی گزینه بررسی کد کلیک نمایید.



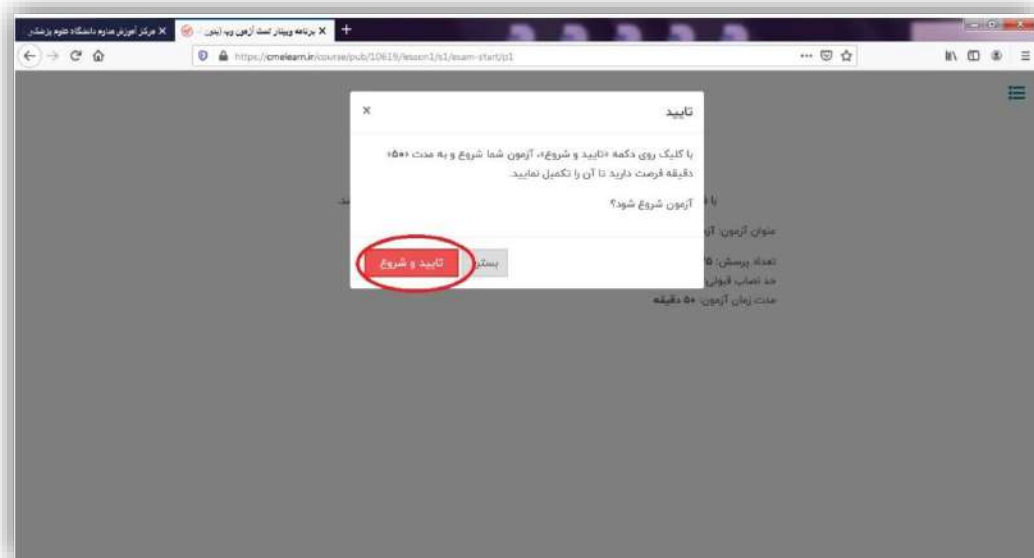
در برنامه هایی که قصد آزمون آن را دارید بر روی گزینه مشاهده که با کادر قرمز مشخص شده است کلیک بفرمایید.



بر روی گزینه آزمون جدید و یا شروع دوره که با کادر قرمز مشخص شده است کلیک بفرمایید.



بر روی گزینه start که با کادر قرمز مشخص شده است کلیک بفرمایید .



بر روی گزینه تایید و شروع که با کادر قرمز مشخص شده است کلیک بفرمایید.



جهت شرکت در آزمون تحت وب لازم است احراز هویت از طریق پرداخت با مبلغی کوچک انجام شود پس از کلیک بر روی گزینه قبول دارم و تایید می‌کنم و تایید میکنم شما به درگاه بانک متعلق به مرکز برگزار کننده برنامه خود منتقل میشوید.



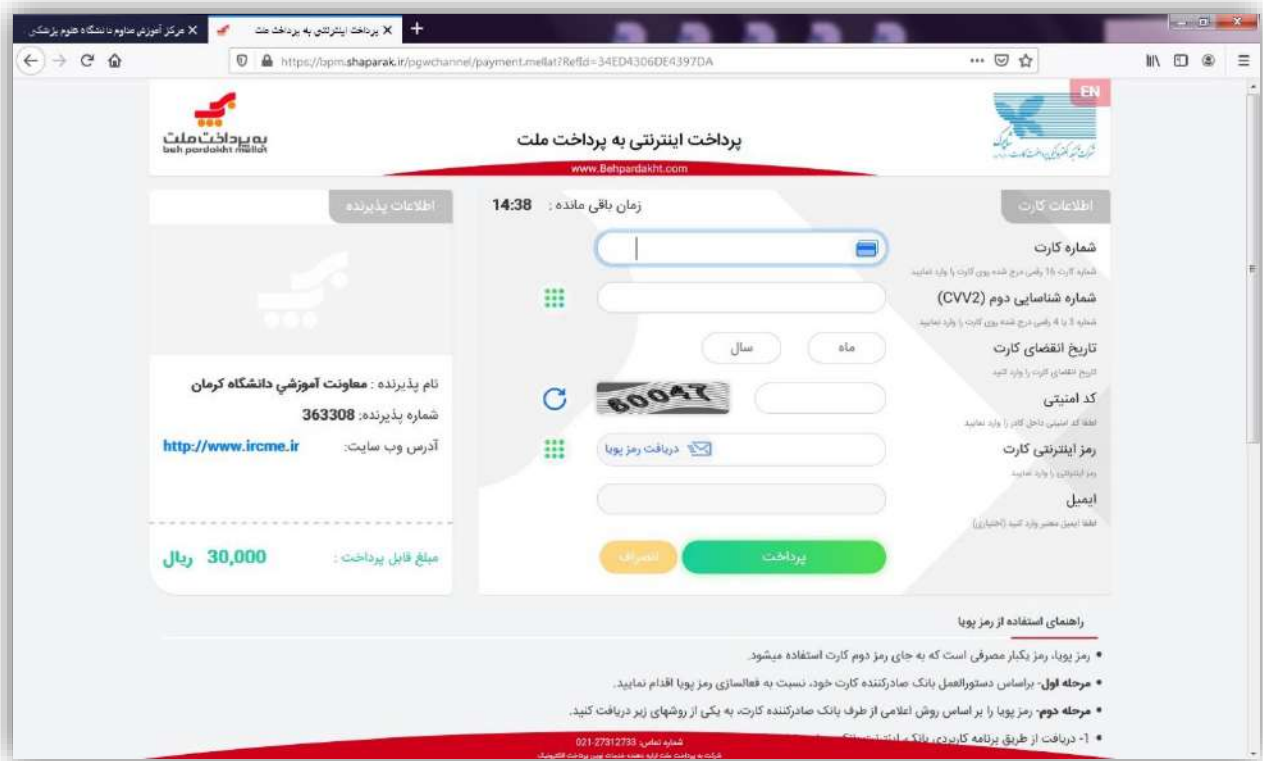
کارت بانکی ثبت و استعلام شده ی خود را انتخاب بفرمایید و سپس تایید و پرداخت آنلاین را کلیک بفرمایید

در صورتی که کارت بانکی خود را ثبت نکرده اید بر روی ثبت کارت جدید کلیک بفرمایید و مراحل ثبت و

استعلام کارت بانکی خود را انجام دهید

اگر از این لینک برای ثبت کارت بانکی خود استفاده نمایید به طور مستقیم به صفحه ثبت کارت بانکی منتقل

میشوید در غیر این صورت میتوانید از راهنمای ثبت کارت بانکی استفاده نمایید که به آن اشاره خواهد شد.



در این مرحله شما از طریق درگاه بانک متعلق به مرکز برگزار کننده برنامه خود یک پرداخت آنلاین خواهید داشت که پس از پرداخت موفق وارد آزمون خود خواهید شد این مبلغ به حساب خودتان در مرکز برگزار کننده برنامه واریز میشود.



با فشردن دکمه شروع آزمون، یک آزمون با مشخصات زیر برای شما شروع خواهد شد.

عنوان آزمون: آزمون جدید

تعداد پرسش: ۲۵

حد نصاب قبولی: ۱۷ پرسش

مدت زمان آزمون: ۵۰ دقیقه

بعد از پرداخت موفق به صفحه فوق منتقل میشوید با کلیک بر روی گزینه **start** وارد آزمون خود میشوید.

	پرسش ۱ از ۲۵
	111111111
<input type="text"/>	1 <input type="radio"/>
<input type="text"/>	2 <input type="radio"/>

ورود به آزمون

راهنمای ثبت کارت بانکی جدید

امکانات مشمول مدیریت اعتبار مالی

تذکره مهم
مشمول محترم با توجه به اینکه حساب های مالی مراکز از یکدیگر جدا می باشد بنابراین اعتبار حاصل از کلیه پرداخت های آنلاین و سنتی شما فقط در برنامه های همان مرکز قابل استفاده است

تراکنش های مالی (راهنما)
موجودی من در این مرکز: 60000 مشاهده موجودی من در سایر مراکز مشاهده کلیه تراکنش های مالی من

پرداخت آنلاین (راهنما)
مدیریت کارت های بانکی من افزایش اعتبار مالی به صورت آنلاین مشاهده و پیگیری پرداخت های آنلاین

پرداخت سنتی (راهنما)
مشاهده حساب های بانکی این مرکز ثبت فیش واریزی جدید در این مرکز مشاهده و پیگیری فیش ها در این مرکز

صفحه نخست
سرویس هوشمند پیامکی
سرویس گمشدگی داخلی
کارنامه آموزش مداوم
برنامه های حضوری
برنامه های وینار
جدید در این مرکز
جدید در همه مراکز
ثبت نام شده و فعال
ثبت نام شده و بیگانی
برنامه های غیر حضوری
سایر برنامه ها
مدیریت اعتبار مالی
پروفایل من
خروج از سیستم

مشمول گرامی برای ثبت کارت بانکی وارد پنل خود در سامانه آموزش مداوم پزشکی کشور شوید و در قسمت مدیریت اعتبار مالی بر روی مدیریت کارت های بانکی من کلیک بفرمایید

امکانات مشمول مدیریت کارت های بانکی

ثبت کارت جدید

وضعیت	عنوان	شماره	درخواست	بررسی	استعلام	توضیحات

بر روی ثبت کارت جدید کلیک بفرمایید

(در صورتی که برای ثبت کارت بانکی خود از لینک ثبت کارت جدید استفاده نمایید پس از کلیک بر روی آن به صفحه بالا منتقل خواهید شد)



قوانین و مقررات ثبت کارت بانکی

- 1- دارنده کارت در سیستم بانکی با صاحب این پروفایل آموزش مداوم باید هم نام باشند در غیر این صورت تائید نخواهد شد
- 2- هزینه اعلام و تائید کارت مبلغ 150000 ریال می باشد که به صورت آنلاین قبل از اعلام اخذ می گردد
- 3- در ثبت شماره کارت دقت فرمائید، چون بعد از پرداخت هزینه، امکان جایگزینی و با عودت آن وجود ندارد
- 4- در حال حاضر ثبت کارت بانکی فقط برای افرادی که قصد استفاده از سامانه آزمون تحت وب اداره کل آموزش مداوم را دارند، ضرورت دارد

قبول دارم و تائید می کنم

بعد از مطالعه قوانین مطرح شده بر روی گزینه قبول دارم و تائید میکنم کلیک بفرمایید

عنوان دلخواه:

شماره کارت:

ثبت و ادامه (استعلام)

شماره کارت بانکی خود را وارد نمایید توجه داشته باشید کارت بانکی باید با نام مشمول هم خوانی داشته باشد و سپس گزینه ثبت و ادامه را کلیک نمایید.

کاربر محترم در صورتی که اطلاعات فیش مورد تایید است، برای پرداخت دکمه زیر را کلیک نمایید.
نکات مهم و قابل توجه در پرداخت آنلاین

صاحب حساب : اعلام کارت بانکی
شناسه پرداخت : ندارد
درگاه پرداخت : Zarin
پرداخت کننده :
شماره فیش : 2634844
مبلغ پرداخت : **150,000 ریال**

تایید و پرداخت آنلاین

بعد از کلیک بر روی گزینه تایید و پرداخت آنلاین به درگاه بانک منتقل میشوید و پس از تکمیل فرایند پرداخت میتوانید وضعیت کارت خود را در قسمت مدیریت اعتبار مالی و با کلیک بر روی گزینه مدیریت کارت های بانکی من مشاهده بفرمایید .

در صورتی که اعلام شما تایید شده باشد میتوانید از این کارت بانکی برای پرداخت های پیش از آزمون تحت وب استفاده نمایید .